

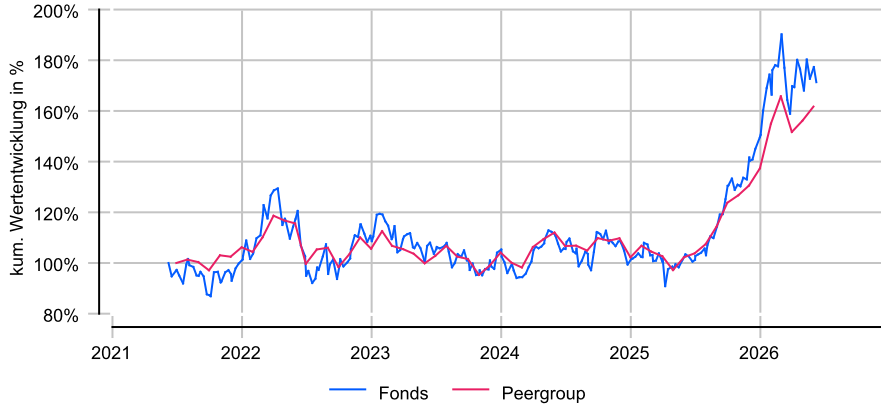
# BlackRock Global Funds - World Mining Fund A2 EUR

## Anlageziel

Der Fonds zielt auf maximalen Gesamtertrag ab, indem er weltweit mindestens 70% seines Gesamtvermögens in Aktienwerte von Bergbau- und Metallgesellschaften anlegt, deren Geschäftsaktivitäten überwiegend in der Förderung oder dem Abbau von Grundmetallen und industriellen Mineralien, z.B. Eisenerz oder Kohle, liegen. Der Fonds kann außerdem in Aktienwerte von Unternehmen investieren, deren Geschäftsaktivitäten überwiegend in den Bereichen Gold oder sonstige Edelmetalle oder Mineralbergbau liegen. Der Fonds wird kein Gold oder andere Metalle in physischer Form halten.

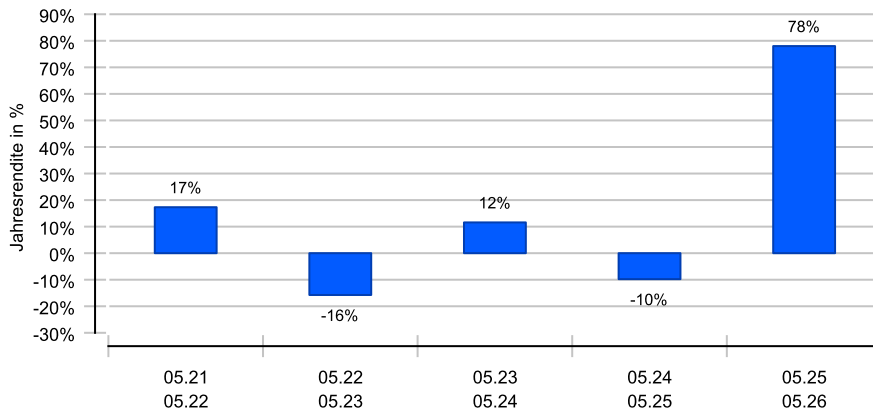
## Wertentwicklung in EUR über 5 Jahre bis 08.06.2026

Die historische Wertentwicklung ist kein verlässlicher Indikator für die künftige Wertentwicklung.

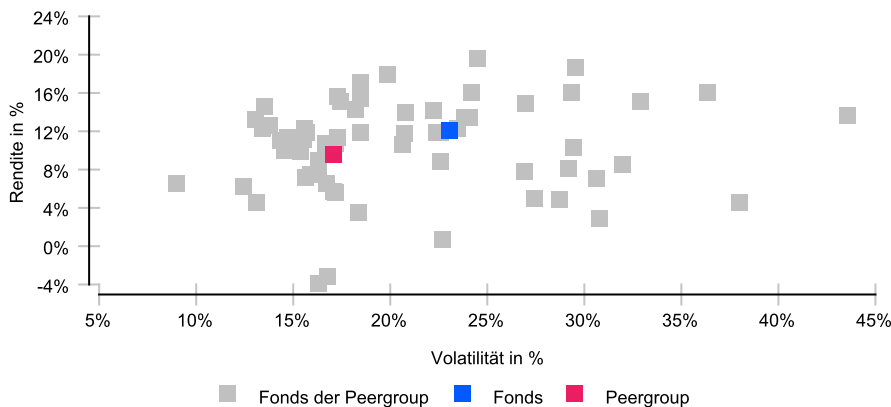


## Rollierende 12-Monats-Entwicklung in %

Die historische Wertentwicklung ist kein verlässlicher Indikator für die künftige Wertentwicklung.



## Risikomatrix 5 Jahre



## Risikoprofil / SRI 5 (15.05.2026)

### Niedrigere Risiken

Potenziell niedrigere Erträge

### Hohe Risiken

Potenziell höhere Erträge

1	2	3	4	5	6	7
---	---	---	---	---	---	---

## Eckdaten

Typ	Aktienfonds
Schwerpunkt	Themen
ISIN / WKN	LU0172157280 / A0BMAR
Währung	EUR
Mindestanlage	5000,00 EUR
Sparplan	ja, ab 150,00 EUR
VL-fähig	Ja
Ertragsverw.	thesaurierend
Domizil	Luxemburg
Peergroup <sup>1</sup>	Aktienfonds Rohstoffe
Benchmark	MSCI ACWI Metals & Mining 30% Buffer 10/40 (in EUR)
Manager	Evy Hambro, Olivia Markham
Verwahrstelle	The Bank of New York Mellon Ltd., LUX
Zahlstelle	JP Morgan AG (D)
Auflegung	05.04.2001
Geschäftsjahr	01.09. - 31.08.

## Preise (08.06.2026)

Kurs / Vortag	93,72 EUR / 95,86 EUR
Differenz (abs./rel.)	-2,14 EUR / -2,23 %
Gesamtvol.	6,30 Mrd. EUR

## Gebühren

Kundenebene	
Ausgabeaufschlag	bis zu 5,00 %
Rücknahmegebühr	keine
Fondsintern	
Gesamtkosten (TER)	2,07 %
davon Bankgebühren	0,00 %
davon Verwaltungsgeb.	1,75 %

## KVG

Name	BlackRock (Luxembourg) S.A.
Telefon	069 50 500 3111
URL	<a href="http://www.blackrockinvestments.de">www.blackrockinvestments.de</a>
EMAIL	<a href="mailto:germany@blackrock.com">germany@blackrock.com</a>

<sup>1</sup> Die Peergroup berechnet sich aus dem gleichgewichteten Durchschnitt aller Fonds, die der gleichen Kategorie zugeordnet sind und vergleichbare Anlageziele verfolgen.

# BlackRock Global Funds - World Mining Fund A2 EUR



## Nachhaltigkeit nach MiFID II



Einordnung gemäß Offenlegungsverordnung (SFDR Produkttyp):	Artikel 6
BVI Kategorisierung (optional):	B
Berücksichtigung von nachteiligen Auswirkungen (PAI) auf Nachhaltigkeitsfaktoren:	Nein
Mindestanteile in nachhaltige Investitionen nach Offenlegungsverordnung (SFDR):	Nein
Mindestanteile in ökologisch nachhaltige Investitionen nach Taxonomieverordnung:	Nein

## Kennzahlen (31.05.2026)

Bezeichnung	1 Jahr	2 Jahre	3 Jahre	5 Jahre	seit Auflage
<b>Performance kum.</b>	78,01 %	60,61 %	79,22 %	77,14 %	390,43 %
Ø Peergroup	58,14 %	44,36 %	61,93 %	58,15 %	289,47 %
<b>Performance p.a.</b>	78,01 %	26,73 %	21,47 %	12,12 %	7,35 %
Ø Peergroup	58,14 %	20,15 %	17,43 %	9,60 %	6,25 %
<b>Volatilität</b>	24,68 %	22,69 %	21,50 %	23,07 %	26,05 %
Ø Peergroup	17,44 %	17,47 %	16,51 %	17,08 %	20,34 %
<b>Sharpe Ratio</b>	+3,08	+1,07	+0,86	+0,44	+0,24
Ø Peergroup	+3,22	+1,01	+0,88	+0,45	+0,25
<b>max. Drawdown</b>	-12,77 %	-13,65 %	-13,91 %	-25,78 %	-74,86 %
Ø Peergroup	-8,49 %	-13,24 %	-13,24 %	-19,66 %	-59,00 %
<b>Längste Verlustphase</b>	3 Mon	10 Mon	10 Mon	41 Mon	172 Mon
Ø Peergroup	3 Mon	14 Mon	14 Mon	41 Mon	169 Mon

## Ländergewichtung<sup>1</sup>

USA	34,21 %
Kanada	23,79 %
Vereinigtes Königreich	19,42 %
Australien	9,56 %
Südafrika	2,48 %
Niederlande	2,40 %
Peru	2,22 %
Norwegen	1,94 %

## Wertpapiere<sup>1</sup>

Aktien	97,89 %
--------	---------

## Größte Positionen<sup>1</sup>

Glencore PLC	7,69 %
Rio Tinto PLC	7,43 %
Agnico Eagle Mines Ltd.	5,50 %
Barrick Mining Corp	5,17 %
VALE S.A.	5,13 %
Newmont Corp.	4,83 %
Anglo American Plc	4,30 %
BHP Group Ltd.	4,25 %

## Branchen<sup>1</sup>

Gold	34,01 %
Kupfer	14,30 %
Stahl	9,74 %
Aluminium	3,87 %
Platinmetalle	2,48 %
Industriemineralien	1,78 %
Uran	1,13 %

<sup>1</sup> Stand Allokationsdaten: 30.04.2026

**Wichtige Hinweise:** Die in dieser Unterlage ausgewiesenen Informationen und Angaben hat EDISOFT von der Kapitalverwaltungsgesellschaft (KVG) übernommen. Die frühere Wertentwicklung der Anlage ist kein verlässlicher Indikator für die künftige Wertentwicklung des Fonds. Die Berechnung der Wertentwicklung beinhaltet die laufenden jährlichen Kosten der Fondsverwaltung, sie berücksichtigt die Wiederanlage etwaiger Erträge, bei Anlagen in Fremdwährung erfolgt eine Umrechnung in Euro. Die individuellen Kosten eines Anlegers, z.B. der Ausgabeaufschlag beim Kauf der Anteile und die Kosten der Depotführung, sind nicht berücksichtigt. Alle Angaben in dieser Unterlage wurden sorgfältig zusammengestellt. Für die Richtigkeit kann EDISOFT jedoch keine Gewähr übernehmen. Allein verbindliche Grundlage für den Erwerb von Anteilen an Investmentfonds sind der jeweilige Verkaufsprospekt, Rechenschaftsberichte und sonstige Dokumente der KVG. Diese sind auch Grundlage für die steuerliche Behandlung von Fondserträgen.

**Risiken bei der Anlage in Investmentfonds:** Investmentfonds legen die Mittel der Anleger z.T. in einzelnen Regionen an. Damit besteht das Risiko einer politischen und finanziellen Abhängigkeit von dieser Region. Eine vom Anleger mit dem Investment beabsichtigte Risikodiversifizierung unterliegt Einschränkungen, wenn der Fonds nur in wenige Wertpapiere, Branchen oder Länder investiert und dadurch eine begrenzte Streuung aufweist. Die Bonität von Staaten und/oder Unternehmen, in die der Fonds investiert, kann sich verschlechtern und sich damit auf den Anlageerfolg negativ auswirken. Bei Anlagen in Fremdwährungen kann die Rendite infolge von Währungsschwankungen steigen oder fallen. Ganz generell können die Preise von Aktien, Bonds, Immobilien, Rohstoffen etc., in die der Fonds investiert, fallen. Dies kann zu Wertverlusten bei Investmentfonds führen und – sofern die Anteile zu diesem Zeitpunkt verkauft werden – zu tatsächlich realisierten Verlusten des Anlegers.