

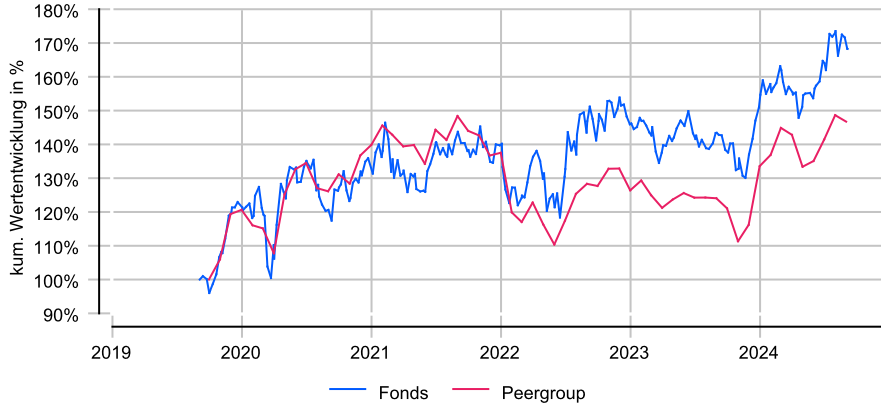
Candriam Equities L Biotechnology D

Anlageziel

Der Fonds investiert in ein Portfolio internationaler Aktien, das sowohl die wichtigsten als auch die kleinsten Werte aus den Sektoren der Biotechnologie und Gentechnologie abdeckt.

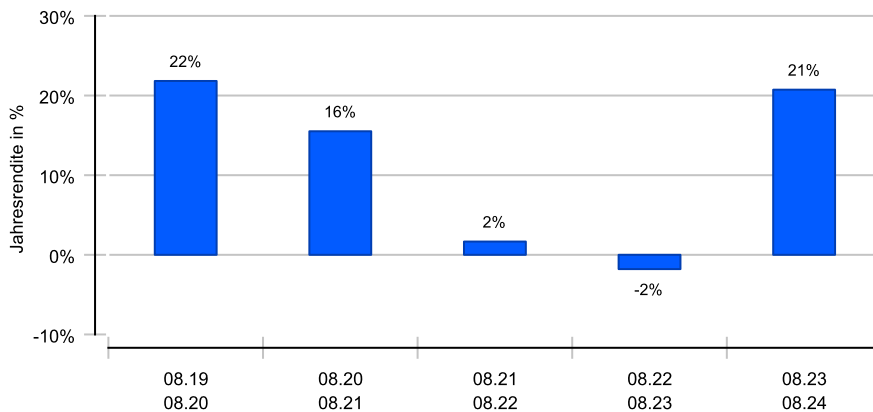
Wertentwicklung in EUR über 5 Jahre bis 04.09.2024

Die historische Wertentwicklung ist kein verlässlicher Indikator für die künftige Wertentwicklung.

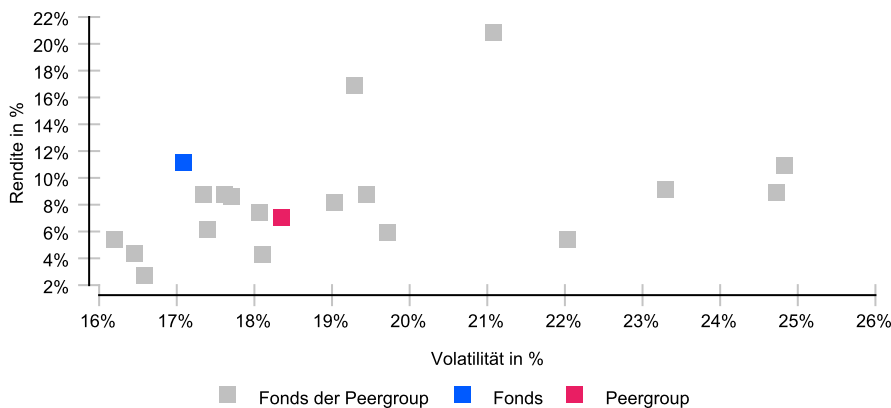


Rollierende 12-Monats-Entwicklung in %

Die historische Wertentwicklung ist kein verlässlicher Indikator für die künftige Wertentwicklung.



Risikomatrix 5 Jahre



Risikoprofil / SRI 5 (06.08.2024)

Niedrigere Risiken Potenziell niedrigere Erträge
Hohe Risiken Potenziell höhere Erträge

1	2	3	4	5	6	7
---	---	---	---	---	---	---

Eckdaten

Typ	Aktienfonds
Schwerpunkt	Themen
ISIN / WKN	LU0108459552 / 939839
Währung	USD
Mindestanlage	keine
Sparplan-fähig	Ja
VL-fähig	Nein
Ertragsverw.	ausschüttend
ltz. Ausschüttung	29.04.2024 (4,26 €)
Domizil	Luxemburg
Peergroup ¹	Aktienfonds Biotechnologie
Benchmark	Amex Biotech Index
Manager	Rudi Van den Eynde
Verwahrstelle	CACEIS Bank S.A., (L)
Zahlstelle	Wüstenrot Bank AG Pfandbriefbank
Auflegung	06.04.2000
Geschäftsjahr	01.01. - 31.12.

Preise (04.09.2024)

Kurs / Vortag	845,28 USD / 845,48 USD
Differenz (abs./rel.)	-0,20 USD / -0,02 %
Gesamtvol.	1,30 Mrd. USD

Gebühren

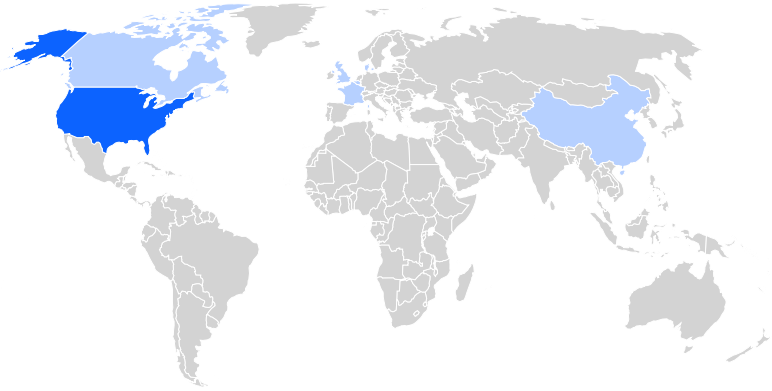
Kundenebene	
Ausgabeaufschlag	bis zu 3,50 %
Rücknahmegebühr	keine
Fondsintern	
Gesamtkosten (TER)	1,88 %
davon Bankgebühren	0,16 %
davon Verwaltungsgeb.	1,50 %

KVG

Name	Candriam
Telefon	+352 4590-1
URL	www.candriam.com
EMAIL	investor.support-dam@dexia.com

¹ Die Peergroup berechnet sich aus dem gleichgewichteten Durchschnitt aller Fonds, die der gleichen Kategorie zugeordnet sind und vergleichbare Anlageziele verfolgen.

Candriam Equities L Biotechnology D



Nachhaltigkeit nach MiFID II



Einordnung gemäß Offenlegungsverordnung (SFDR Produkttyp): Artikel 8
 BVI Kategorisierung (optional): U
 Berücksichtigung von nachteiligen Auswirkungen (PAI) auf Nachhaltigkeitsfaktoren: Ja

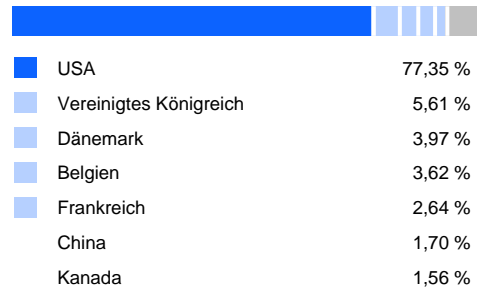
Mindestanteile in nachhaltige Investitionen nach Offenlegungsverordnung (SFDR): Ja (33 %)
 Mindestanteile in ökologisch nachhaltige Investitionen nach Taxonomieverordnung: Nein



Kennzahlen (31.08.2024)

Bezeichnung	1 Jahr	2 Jahre	3 Jahre	5 Jahre	seit Auflage
Performance kum.	20,73 %	18,57 %	20,54 %	69,64 %	610,13 %
Ø Peergroup	18,28 %	14,34 %	-1,12 %	40,72 %	249,97 %
Performance p.a.	20,73 %	8,89 %	6,43 %	11,15 %	8,86 %
Ø Peergroup	18,28 %	6,93 %	-0,38 %	7,07 %	5,56 %
Volatilität	18,13 %	14,56 %	15,50 %	17,09 %	22,93 %
Ø Peergroup	21,42 %	16,36 %	17,48 %	18,35 %	21,11 %
Sharpe Ratio	+0,93	+0,39	+0,29	+0,60	+0,33
Ø Peergroup	+0,67	+0,23	neg.	+0,33	+0,20
max. Drawdown	-8,25 %	-15,69 %	-15,69 %	-15,69 %	-57,34 %
Ø Peergroup	-10,25 %	-16,20 %	-25,63 %	-25,63 %	-58,40 %
Längste Verlustphase	3 Mon	13 Mon	13 Mon	13 Mon	98 Mon
Ø Peergroup	4 Mon	12 Mon	34 Mon	34 Mon	132 Mon

Ländergewichtung¹



Wertpapiere¹



Größte Positionen¹



Branchen¹



Währungen¹



¹ Stand Allokationsdaten: 30.04.2024

Wichtige Hinweise: Die in dieser Unterlage ausgewiesenen Informationen und Angaben hat EDISOFT von der Kapitalverwaltungsgesellschaft (KVG) übernommen. Die frühere Wertentwicklung der Anlage ist kein verlässlicher Indikator für die künftige Wertentwicklung des Fonds. Die Berechnung der Wertentwicklung beinhaltet die laufenden jährlichen Kosten der Fondsverwaltung, sie berücksichtigt die Wiederanlage etwaiger Erträge, bei Anlagen in Fremdwährung erfolgt eine Umrechnung in Euro. Die individuellen Kosten eines Anlegers, z.B. der Ausgabeaufschlag beim Kauf der Anteile und die Kosten der Depotführung, sind nicht berücksichtigt. Alle Angaben in dieser Unterlage wurden sorgfältig zusammengestellt. Für die Richtigkeit kann EDISOFT jedoch keine Gewähr übernehmen. Allein verbindliche Grundlage für den Erwerb von Anteilen an Investmentfonds sind der jeweilige Verkaufsprospekt, Rechenschaftsberichte und sonstige Dokumente der KVG. Diese sind auch Grundlage für die steuerliche Behandlung von Fondserträgen.

Risiken bei der Anlage in Investmentfonds: Investmentfonds legen die Mittel der Anleger z.T. in einzelnen Regionen an. Damit besteht das Risiko einer politischen und finanziellen Abhängigkeit von dieser Region. Eine vom Anleger mit dem Investment beabsichtigte Risikodiversifizierung unterliegt Einschränkungen, wenn der Fonds nur in wenige Wertpapiere, Branchen oder Länder investiert und dadurch eine begrenzte Streuung aufweist. Die Bonität von Staaten und/oder Unternehmen, in die der Fonds investiert, kann sich verschlechtern und sich damit auf den Anlageerfolg negativ auswirken. Bei Anlagen in Fremdwährungen kann die Rendite infolge von Währungsschwankungen steigen oder fallen. Ganz generell können die Preise von Aktien, Bonds, Immobilien, Rohstoffen etc., in die der Fonds investiert, fallen. Dies kann zu Wertverlusten bei Investmentfonds führen und – sofern die Anteile zu diesem Zeitpunkt verkauft werden – zu tatsächlich realisierten Verlusten des Anlegers.